

# CAMPAGNA VACCINALE ANTI COVID-19

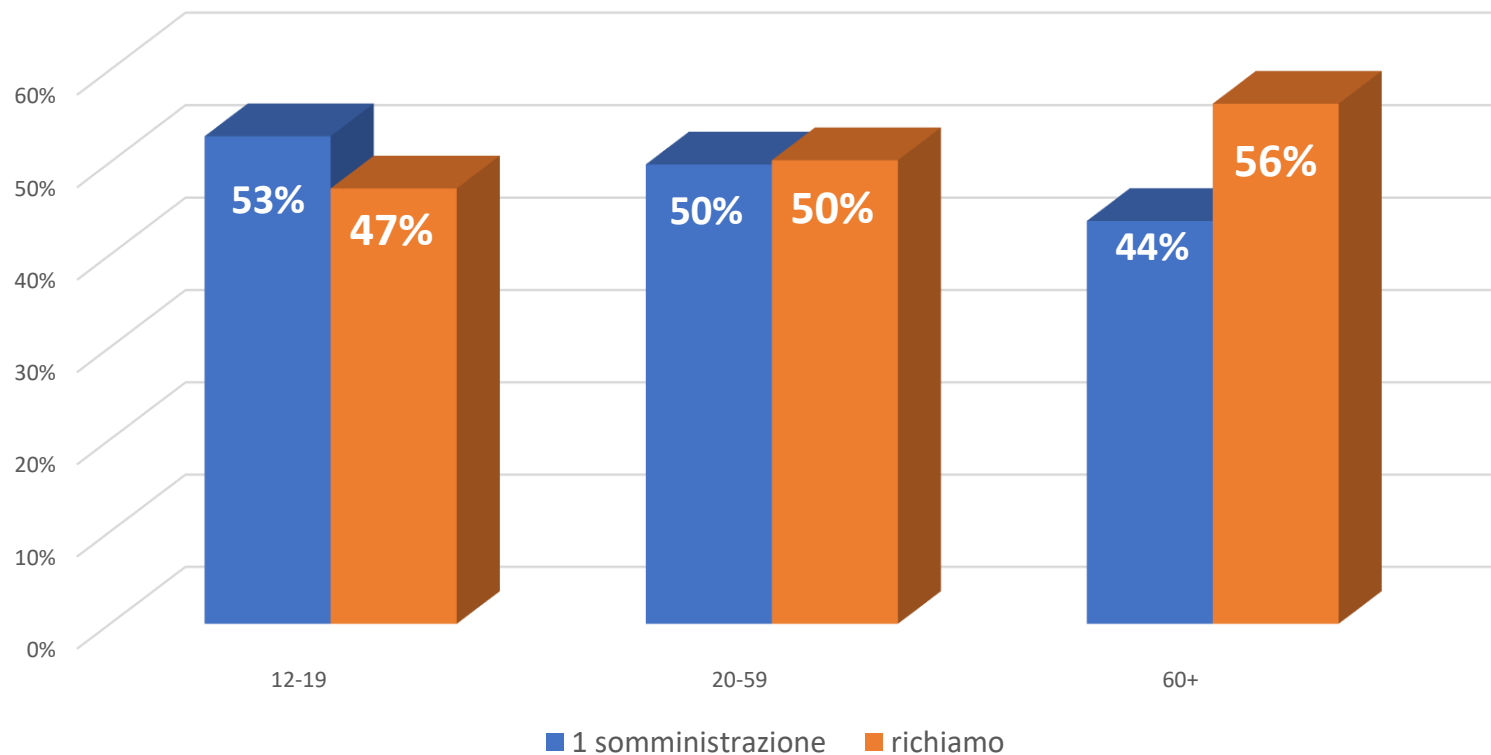
**REPORT HUB VACCINALI ASL TERAMO**  
**Periodo aprile-settembre 2021**

## TOTALE SOMMINISTRAZIONI PER HUB VACCINALE

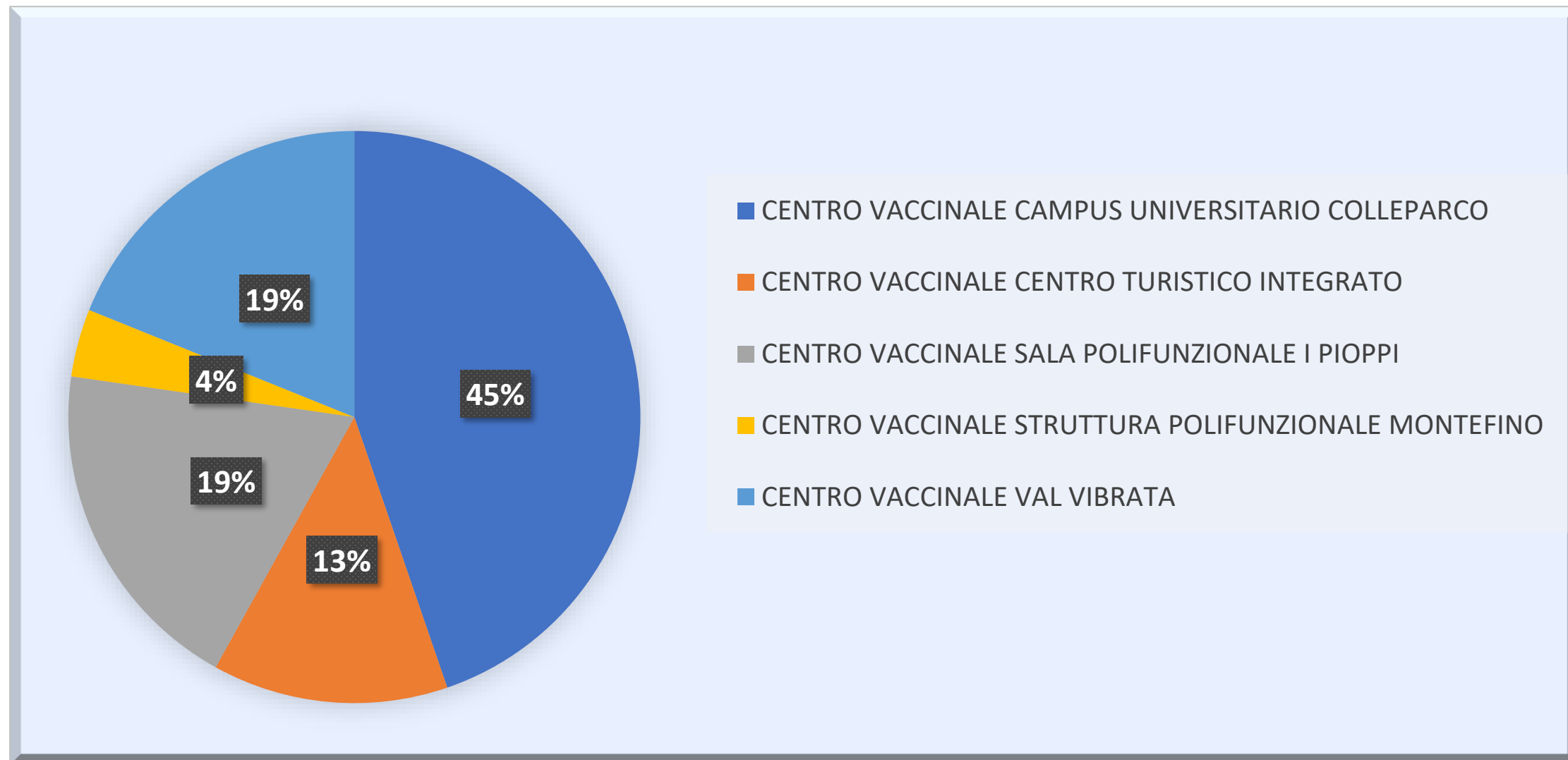
HUB VACCINALE	Somministrazioni
CENTRO VACCINALE CAMPUS UNIVERSITARIO COLLEPARCO	124.762
CENTRO VACCINALE CENTRO TURISTICO INTEGRATO	37.154
CENTRO VACCINALE SALA POLIFUNZIONALE I PIOPPI	54.301
CENTRO VACCINALE STRUTTURA POLIFUNZIONALE MONTEFINO	10.693
CENTRO VACCINALE VAL VIBRATA	52.687
<b>TOTALE</b>	<b>279.597</b>

## Distribuzione per tipo somministrazione e fasce di età

Età	1 somministrazione	richiamo	Totale
12-19	14.214	12.695	26.909
20-59	90.735	91.560	182.295
60+	30.733	39.660	70.393
<b>Totale</b>	<b>135.682</b>	<b>143.915</b>	<b>279.597</b>



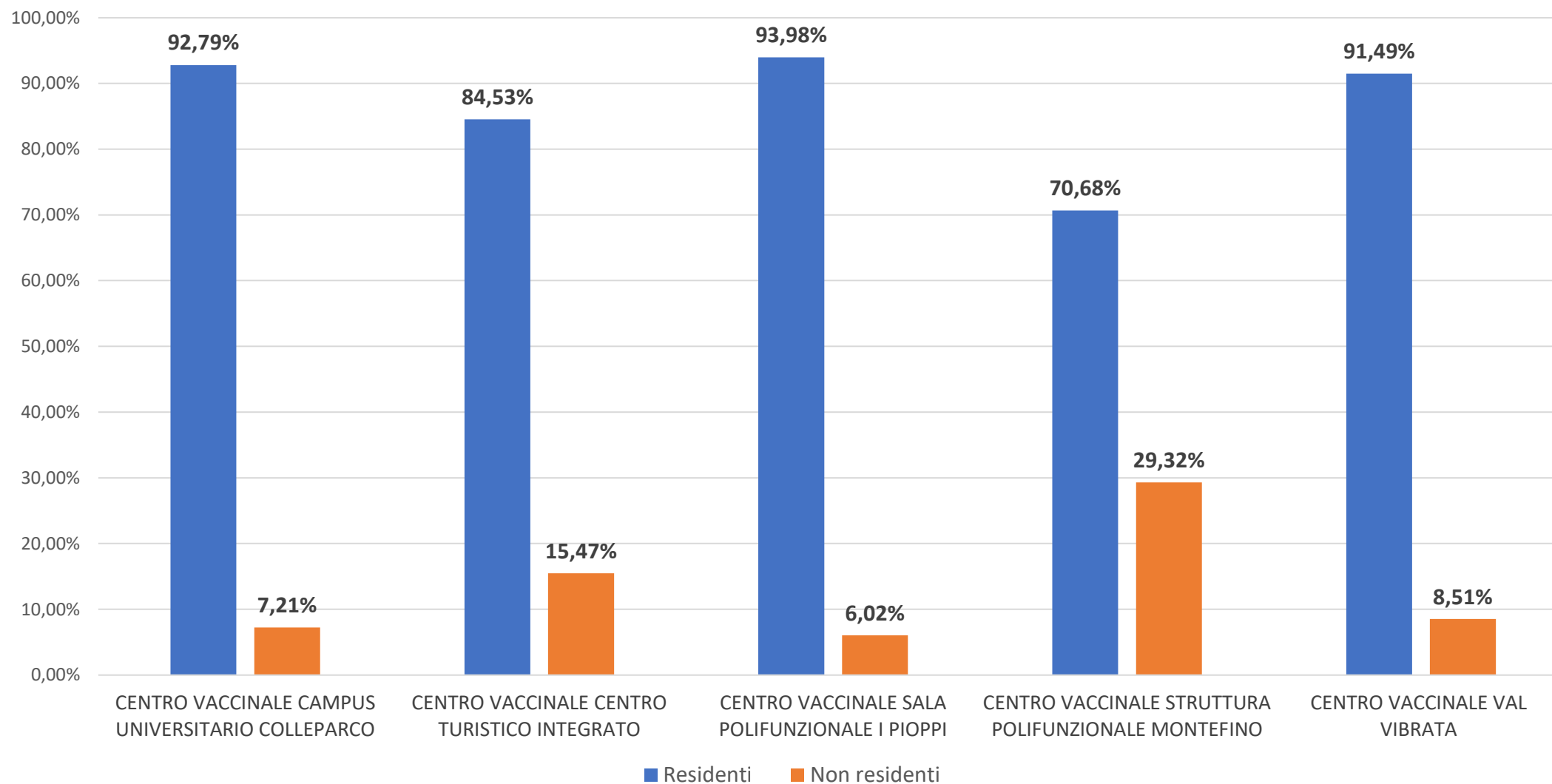
# DISTRIBUZIONE PERCENTUALE SOMMINISTRAZIONI PER HUB VACCINALE



## SOMMINISTRAZIONI RESIDENTI E NON PER HUB VACCINALE

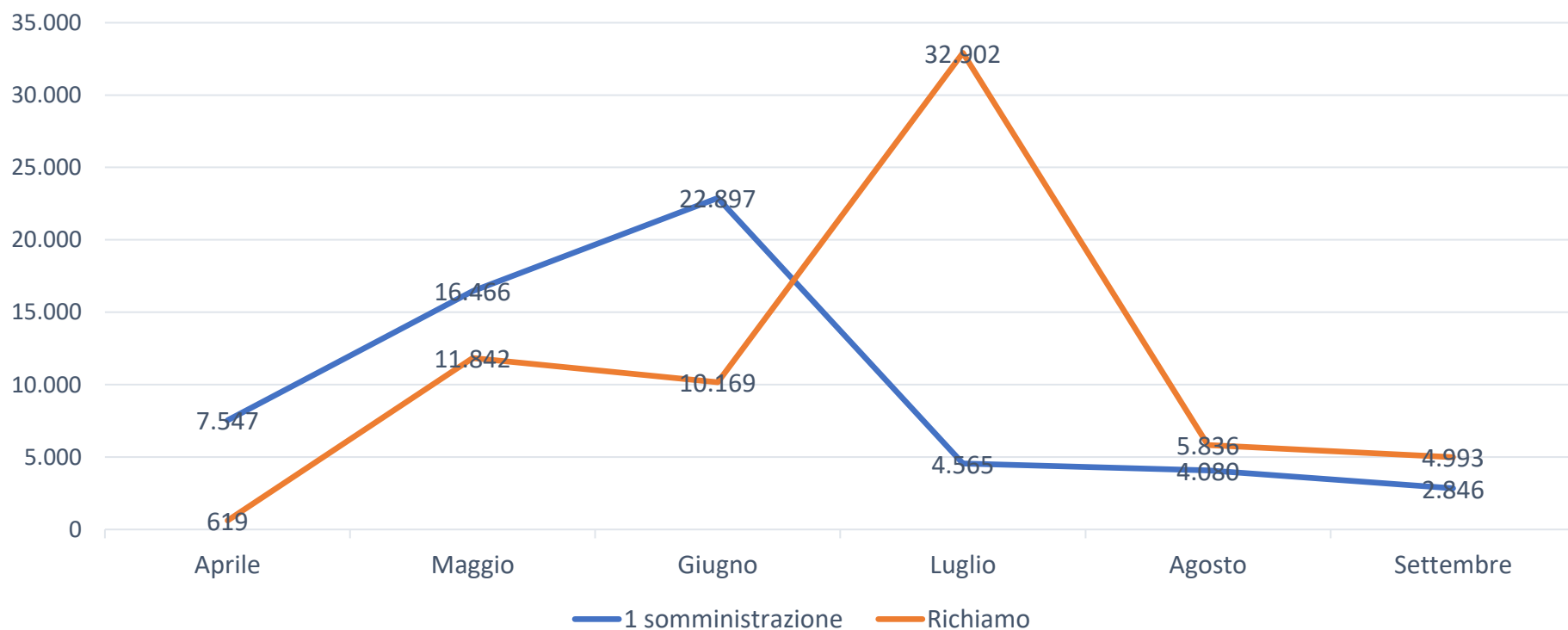
<b>Centro Vaccinale</b>	<b>Residenti</b>	<b>Non residenti</b>
CENTRO VACCINALE CAMPUS UNIVERSITARIO COLLEPARCO	115.769	8.993
CENTRO VACCINALE CENTRO TURISTICO INTEGRATO	31.408	5.746
CENTRO VACCINALE SALA POLIFUNZIONALE I PIOPPI	51.031	3.271
CENTRO VACCINALE STRUTTURA POLIFUNZIONALE MONTEFINO	7.558	3.135
CENTRO VACCINALE VAL VIBRATA	48.204	4.484
<b>Totale complessivo</b>	<b>253.970</b>	<b>25.629</b>

# DISTRIBUZIONE PERCENTUALE RESIDENTI E NON PER HUB VACCINALE



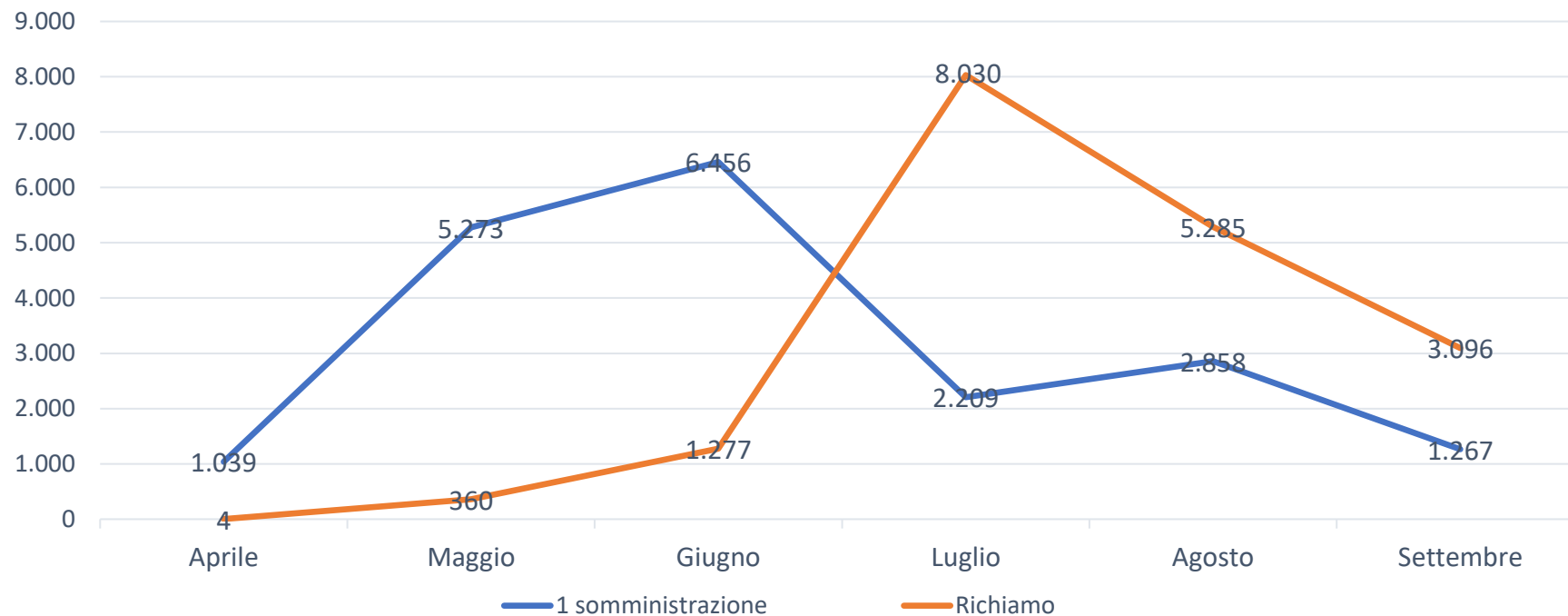
# TERAMO HUB – Andamento mensile per tipo di somministrazione

CENTRO VACCINALE CAMPUS UNIVERSITARIO COLLEPARCO	Aprile	Maggio	Giugno	Luglio	Agosto	Settembre	Totale
1 somministrazione	7.547	16.466	22.897	4.565	4.080	2.846	58.401
Richiamo	619	11.842	10.169	32.902	5.836	4.993	66.361
<b>Totale</b>	<b>8.166</b>	<b>28.308</b>	<b>33.066</b>	<b>37.467</b>	<b>9.916</b>	<b>7.839</b>	<b>124.762</b>



# ATRI HUB – Andamento mensile per tipo di somministrazione

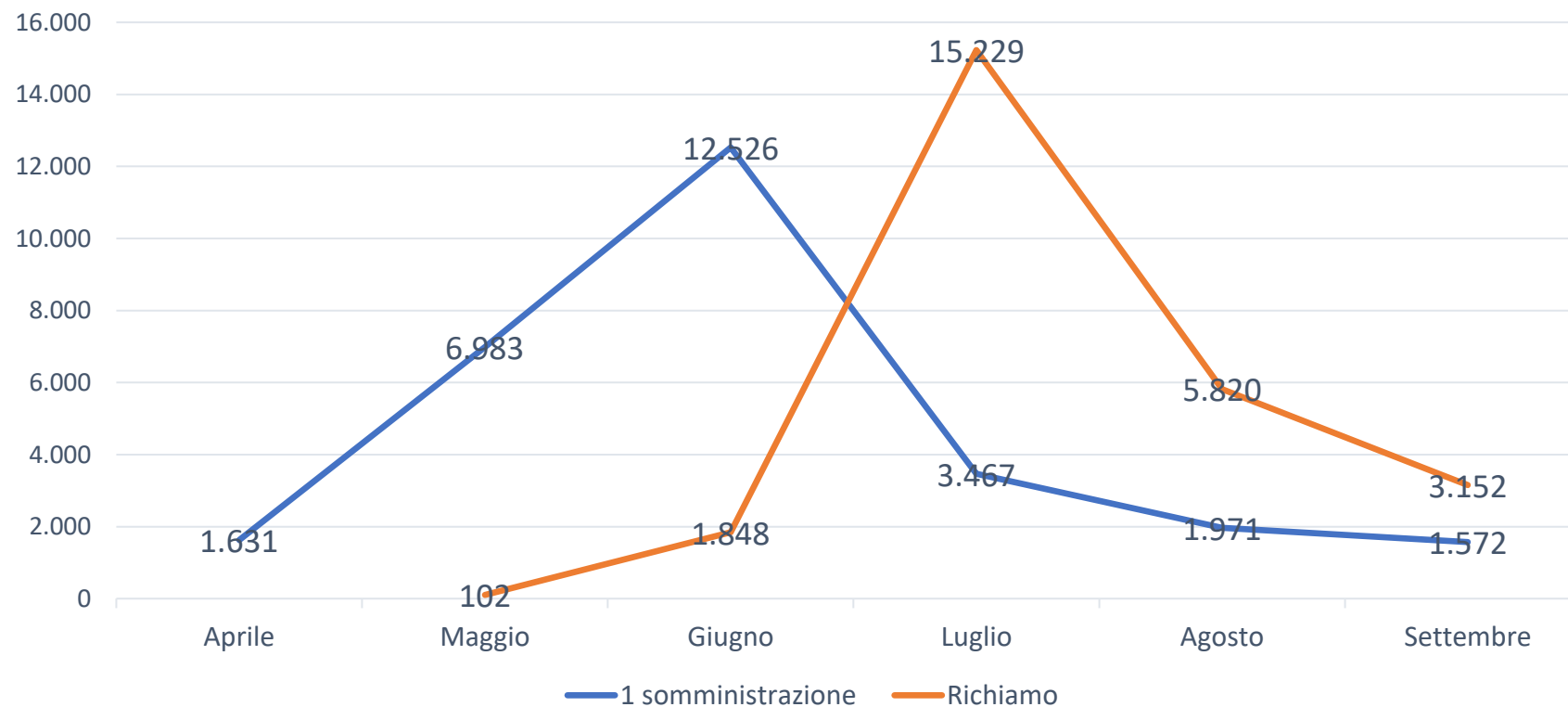
CENTRO VACCINALE CENTRO TURISTICO INTEGRATO	Aprile	Maggio	Giugno	Luglio	Agosto	Settembre	Totale
1 somministrazione	1.039	5.273	6.456	2.209	2.858	1.267	19.102
Richiamo	4	360	1.277	8.030	5.285	3.096	18.052
<b>Totale</b>	<b>1.043</b>	<b>5.633</b>	<b>7.733</b>	<b>10.239</b>	<b>8.143</b>	<b>4.363</b>	<b>37.154</b>





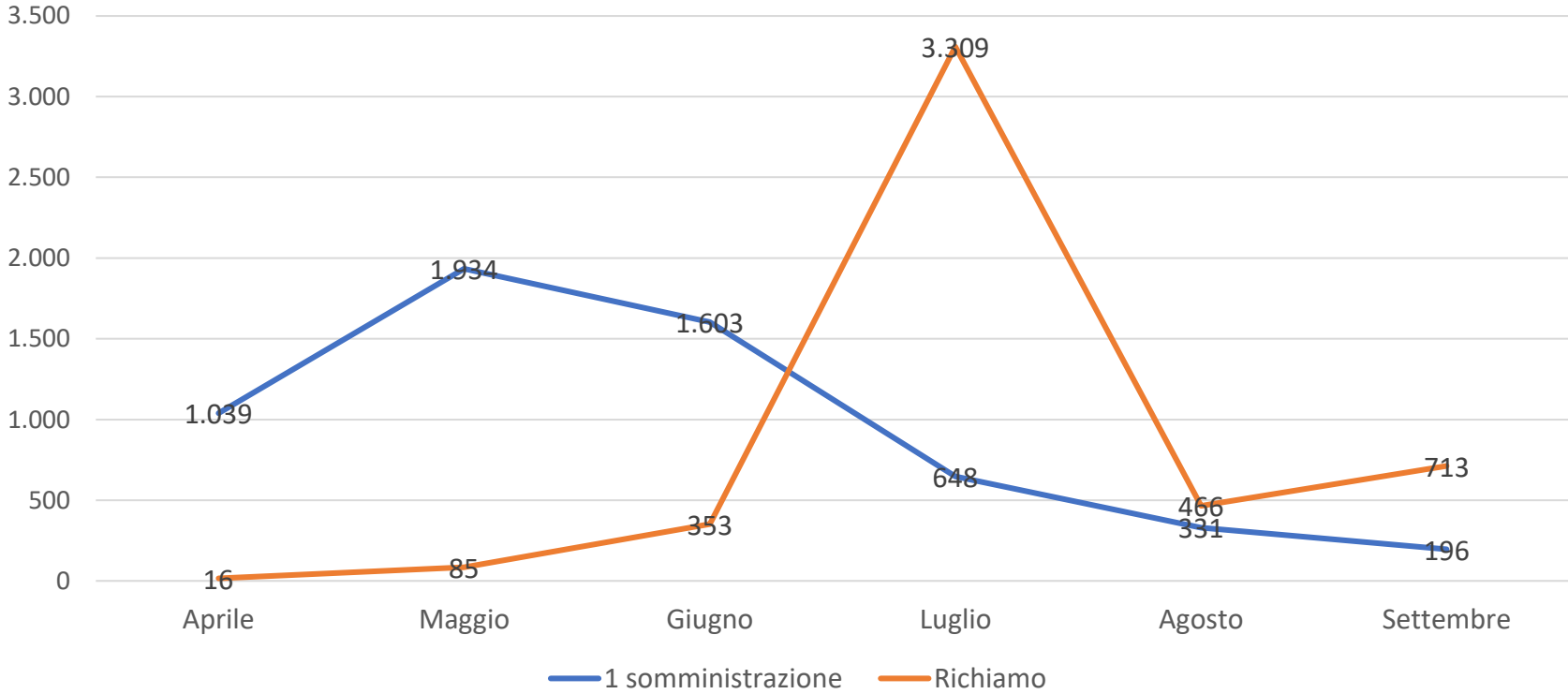
# GIULIANOVA HUB – Andamento mensile per tipo di somministrazione

CENTRO VACCINALE SALA POLIFUNZIONALE I PIOPII	Aprile	Maggio	Giugno	Luglio	Agosto	Settembre	Totale
1 somministrazione	1.631	6.983	12.526	3.467	1.971	1.572	28.150
Richiamo		102	1.848	15.229	5.820	3.152	26.151
<b>Totale</b>	<b>1.631</b>	<b>7.085</b>	<b>14.374</b>	<b>18.696</b>	<b>7.791</b>	<b>4.724</b>	<b>54.301</b>



# MONTEFINO HUB– Andamento mensile per tipo di somministrazione

CENTRO VACCINALE STRUTTURA POLIFUNZIONALE MONTEFINO	Aprile	Maggio	Giugno	Luglio	Agosto	Settembre	Totale
1 somministrazione	1.039	1.934	1.603	648	331	196	5.751
Richiamo	16	85	353	3.309	466	713	4.942
<b>Totale</b>	<b>1.055</b>	<b>2.019</b>	<b>1.956</b>	<b>3.957</b>	<b>797</b>	<b>909</b>	<b>10.693</b>



# COLONNELLA HUB– Andamento mensile per tipo di somministrazione

CENTRO VACCINALE VAL VIBRATA	Aprile	Maggio	Giugno	Luglio	Agosto	Settembre	Totale
1 somministrazione	1.170	5.659	10.461	3.515	1.847	1.626	24.278
Richiamo	108	6.752	2.381	11.537	4.619	3.012	28.409
<b>Totale</b>	<b>1.278</b>	<b>12.411</b>	<b>12.842</b>	<b>15.052</b>	<b>6.466</b>	<b>4.638</b>	<b>52.687</b>

